



Cuenta Pública 2021
Estado de Flujos de Efectivo
(Cifras en Pesos)


IMCUFIDE DE DONATO GUERRA 4109

Del 1 de Enero al 31 de Diciembre de 2021


Concepto (3)	Importe 2021 (4)	Importe 2020 (4)
Flujos de Efectivo de las Actividades de Operación		
Origen (5)	-82,796.45	138,132.82
Impuestos		
Cuotas y Aportaciones de Seguridad Social		
Contribuciones de mejoras		
Derechos		
Productos de Tipo Corriente	43.18	
Aprovechamientos de Tipo Corriente		
Ingresos por Ventas de Bienes y Servicios		-1,400.00
Ingresos no Comprendidos en los Numerales Anteriores Causados en Ejercicios Fiscales Anteriores Pendientes de Liquidación o Pago		
Participaciones y Aportaciones		
Transferencias, Asignaciones, Subsidios y Otras Ayudas	-82,657.19	139,328.07
Otros Orígenes de Operación	-182.44	204.75
Aplicación	49,957.44	75,920.11
Servicios Personales	92,314.25	154,802.44
Materiales y Suministros	-62,399.68	-14,187.14
Servicios Generales	23,754.87	-68,407.19
Transferencias Internas y Asignaciones al Sector Público		
Transferencias al Resto del Sector Público		
Subsidios y Subvenciones		
Ayudas Sociales		
Pensiones y Jubilaciones		
Transferencias a Fideicomisos, Mandatos y Contratos Análogos		
Transferencias a la Seguridad Social		
Donativos		
Transferencias al Exterior		
Participaciones		
Aportaciones		
Convenios		
Otras Aplicaciones de Operación	-3,712.00	3,712.00
Flujos Netos de Efectivo por Actividades de Operación	-132,753.89	62,212.71
Flujos de Efectivo de Las Actividades de Inversión		
Origen	1,880.26	
Bienes Inmuebles, Infraestructura y Construcciones en Proceso		
Bienes Muebles		
Otros Orígenes de Inversión	1,880.26	
Aplicación		964.72


Bienes Inmuebles, Infraestructura y Construcciones en Proceso		
Bienes Muebles		964.72
Otras Aplicaciones de Inversión		-964.72
Flujos Netos de Efectivo por Actividades de Inversión	1,880.26	
Flujos de Efectivo de Las Actividades de Financiamiento		
Origen	49,377.10	6,219.51
Endeudamiento Neto		
Interno		
Externo		
Otros Orígenes de Financiamiento	49,377.10	6,219.51
Aplicación	46,669.46	14,057.83
Servicios de la Deuda		
Interno		
Externo		
Otras Aplicaciones de Financiamiento	46,669.46	14,057.83
Flujos Netos de Efectivo por Actividades de Financiamiento	2,707.64	-7,838.32
Incremento /Disminución Neta en el Efectivo y Equivalentes al Efectivo	-128,165.99	53,409.67
Efectivo y Equivalentes al Efectivo al Inicio del Ejercicio	141,001.35	87,591.68
Efectivo y Equivalentes al Efectivo al Final del Ejercicio	12,835.36	141,001.35

"Bajo protesta de decir verdad declaramos que los Estados Financieros y sus notas, son razonablemente correctos y son responsabilidad del emisor"


 DIR. DE ADMON. Y FINANZAS
 C. GILBERTO GENARO GARCÍA




 DIRECTOR GENERAL
 C. GERARDO REYES CLEOFAS




 COMISARIO
 C. MANUEL NIETO PEREZ

